

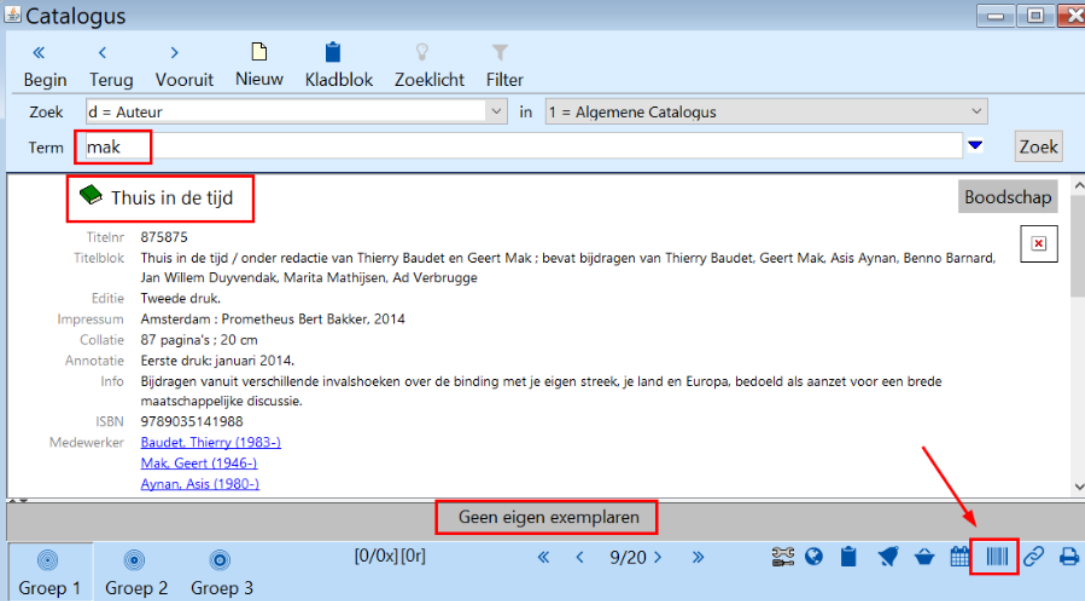
Exemplaar koppelen [februari 2026]

Koppelen doe je alleen in een van de volgende situaties:

- Een exemplaar is opeens onbekend en ook heeft de bibliotheek geen exemplaar volgens de catalogus.
- Je krijgt een boek cadeau van een klant en deze wil je graag opnemen in de catalogus.
- Je wilt een tweede exemplaar toevoegen.

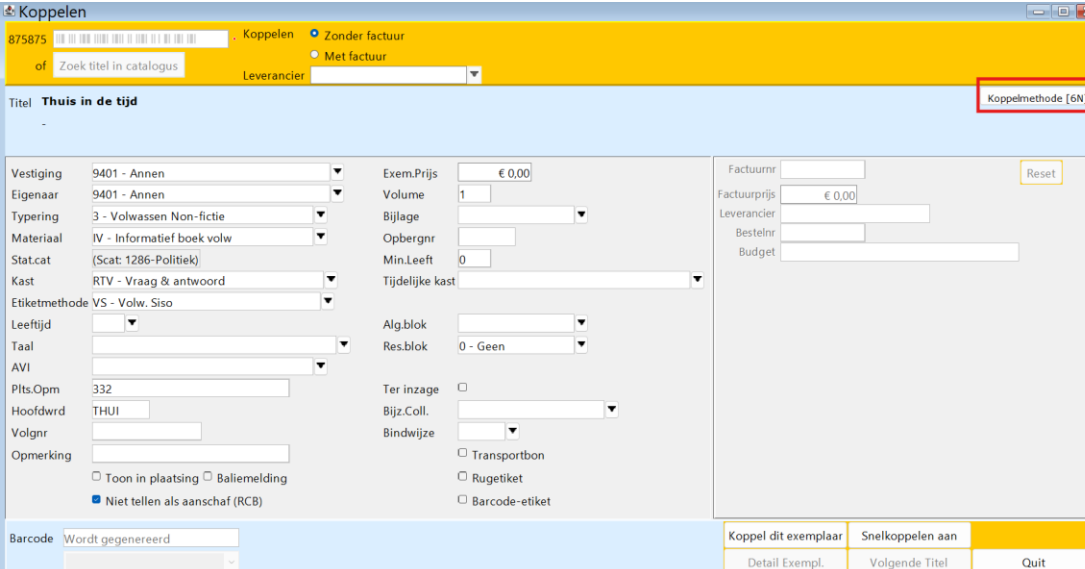
Koppelen van een exemplaar

1. Zoek de titel van het exemplaar op in de catalogus.



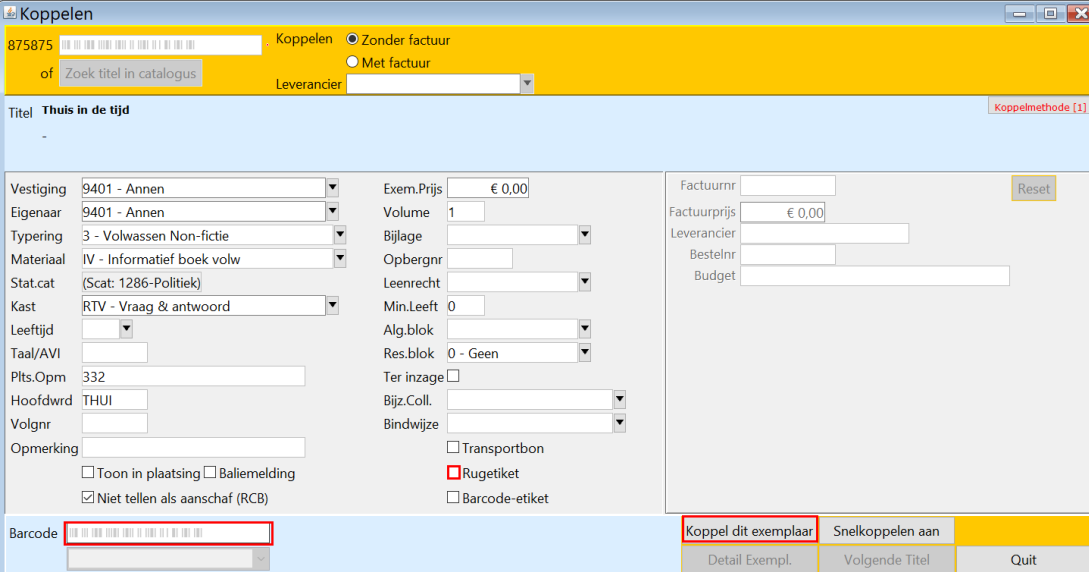
In dit voorbeeld is er geen eigen exemplaar, dit zie je onderaan in de grijze balk.

2. Klik rechts onderaan op het pictogram van de barcode. Er opent een nieuw scherm.
3. Klik rechts bovenin op 'Koppelmethode'.



4. Kies daar voor koppelmethode 1 – scan eigen nummer en klik op OK.

5. Controleer de gegevens op het scherm.
6. Scan de barcode van het exemplaar en klik op 'Koppel dit exemplaar'. Vergeet de RFID-tag niet.



Koppelen

875875 of Zoek titel in catalogus

Koppelen Zonder factuur Met factuur

Leverancier

Titel **Thuis in de tijd** Koppelmethode [1]

Vestiging	9401 - Annen	Exem.Prijs	€ 0,00	Factuurnr		Reset
Eigenaar	9401 - Annen	Volume	1	Factuurprijs	€ 0,00	
Typering	3 - Volwassen Non-fictie	Bijlage		Leverancier		
Materiaal	IV - Informatief boek volw	Opbergnr		Bestelnr		
Stat.cat	(Scat: 1286-Politiek)	Leenrecht		Budget		
Kast	RTV - Vraag & antwoord	Min.Leeft	0			
Leeftijd		Alg.blok				
Taal/AVI		Res.blok	0 - Geen			
Plts.Opm	332	Ter inzage	<input type="checkbox"/>			
Hoofdwrđ	THUI	Bijz.Coll.				
Volgnr		Bindwijze				
Opmerking		<input type="checkbox"/> Transportbon				
<input type="checkbox"/> Toon in plaatsing	<input type="checkbox"/> Baliemelding	<input checked="" type="checkbox"/> Rugetiket				
<input checked="" type="checkbox"/> Niet tellen als aanschaf (RCB)	<input type="checkbox"/> Barcode-etiket					

Barcode

Koppel dit exemplaar Snelkoppelen aan

Detail Exempl. Volgende Titel Quit

7. Als je 'Rugetiket' hebt aangevinkt, kan je deze vervolgens printen. Zie hiervoor de handleiding 'Rugetiketten printen'.