

Exemplaar verkoppelen [februari 2026]

Als een exemplaar aan een verkeerde titel hangt, dan kan je deze aan de juiste titel hangen door deze te verkoppelen.

1. Zoek de titel waaraan het exemplaar gekoppeld moet worden op in de catalogus. Als voorbeeld zoeken we de GVR.



Catalogus

Begin Terug Vooruit Nieuw Kladblok Zoeklicht Filter

Zoek a = Titel in 1 = Algemene Catalogus

Term gvr

De GVR

Titelnr 367417

Titelblok De GVR / Roald Dahl ; tekeningen van Quentin Blake ; vertaald [uit het Engels] door Huberte Vriesendorp

Editie Achttienentigste druk.

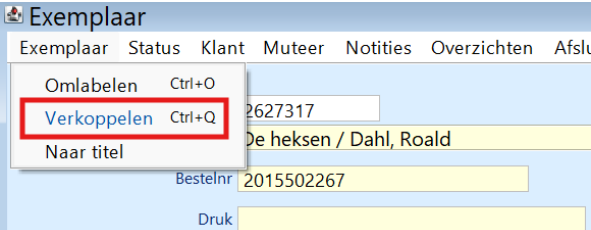
Impressum Utrecht : Uitgeverij De Fontein Jeugd, 2023

Collatie 206 pagina's : zwart-wit illustraties ; 24 cm

Reeks/Serie [De fantastische bibliotheek van Roald Dahl](#)

Annotatie Vertaling van: The BFG. - London : Cape, 1982. - 1e druk Nederlandse uitgave: Baarn : Fontein, 1983.

2. Noteer het titelnummer (in het voorbeeld rood omlijnd).
3. Ga naar Exemplaren → Inzien.
4. Scan het exemplaar dat aan de verkeerde titel hangt.
5. Ga naar Exemplaar → Verkoppelen.



Exemplaar

Exemplaar Status Klant Muteer Notities Overzichten Afslu

Omlabelen Ctrl+O

Verkoppelen Ctrl+Q

Naar titel

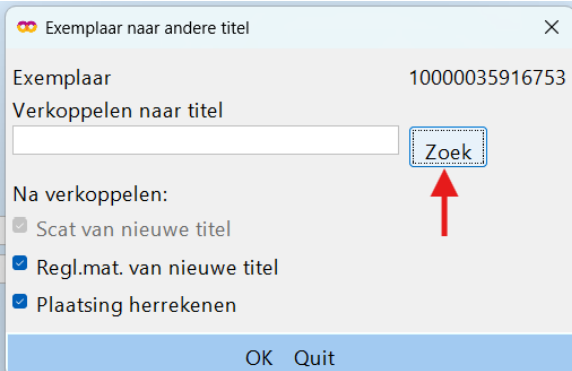
2627317

De heksen / Dahl, Roald

Bestelnr 2015502267

Druk

6. Je krijgt het volgende scherm te zien:



Exemplaar naar andere titel

Exemplaar 10000035916753

Verkoppelen naar titel

Zoek

Na verkoppelen:

Scat van nieuwe titel

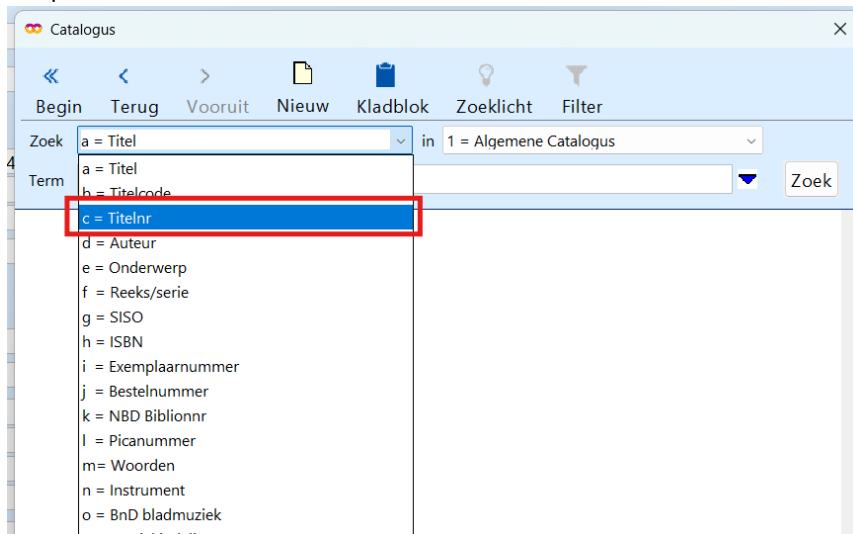
Regl.mat. van nieuwe titel

Plaatsing herrekenen

OK Quit

Klik hier op 'Zoek'.

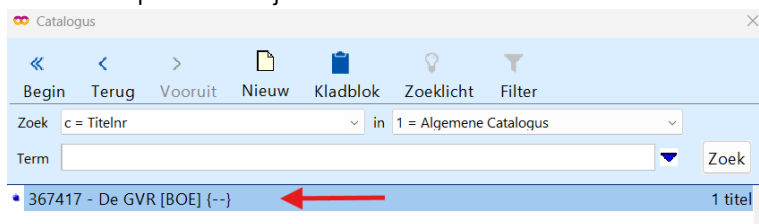
7. Er opent een nieuw scherm:



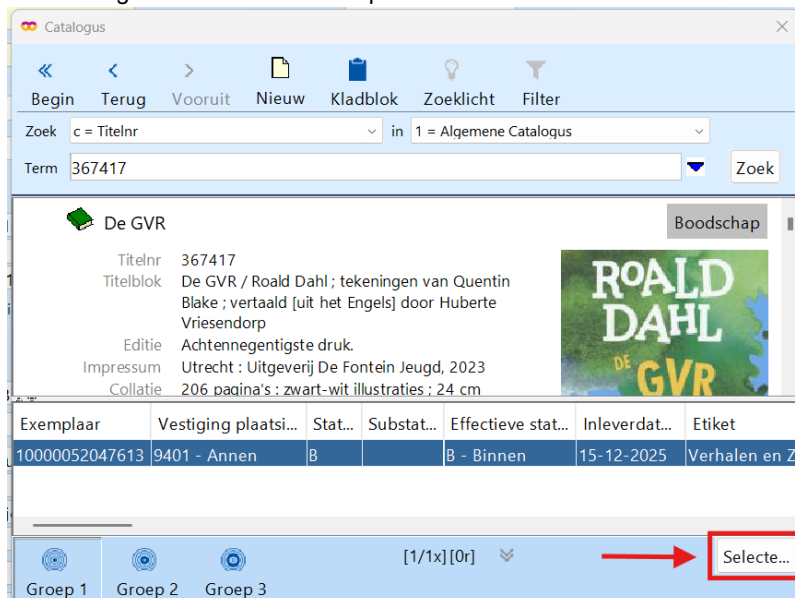
Kies in het dropdown-menu bij Zoek op 'c = Titelnr'.

8. Vul dan bij Term het titelnummer in van de juiste titel die je eerder hebt opgezocht. Druk op Zoek (of Enter).

9. Dubbelklik op de titel die je moet hebben:



10. Klik vervolgens rechts onderaan op 'Selecteer'.



11. Bij het volgende scherm klik je op OK. Het exemplaar wordt nu aan de juiste titel gehangen.