

BibliotheekWijzer (Landelijk Wise leerplatform) [jan. 2025]

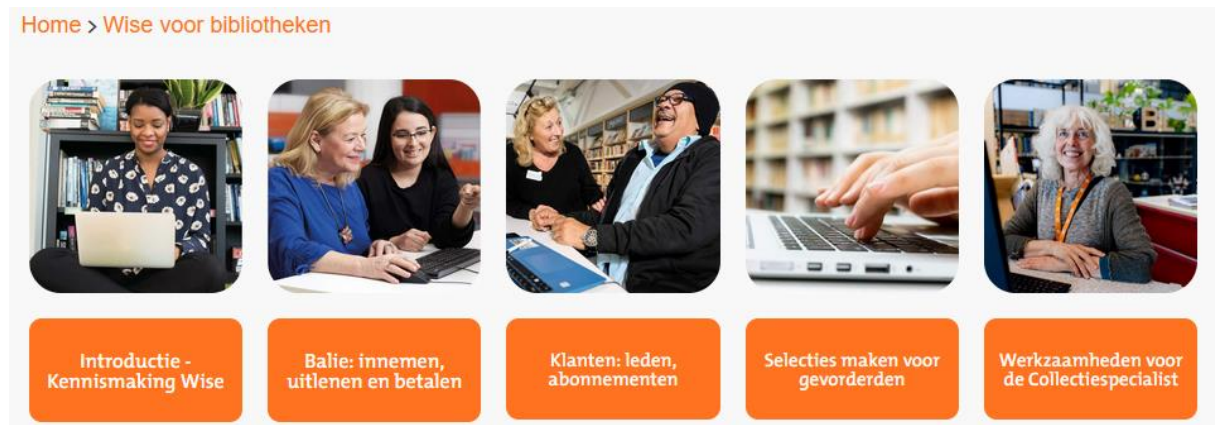
Als je wilt oefenen met Wise, doe je dat altijd in Wise TEST.
Hier staat de handleiding om Wise TEST te downloaden:
https://poi.biblionetdrenthe.nl/Wise_TEST_installeren.pdf

Je vind BibliotheekWijzer hier: <https://bibliotheekwijzer.nl/>



BibliotheekWijzer is hét e-learningplatform waar bibliotheekmedewerkers alles kunnen leren over het Wise-bibliotheekstelsel. De cursussen zijn te volgen door iedereen die werkt met het Wise-systeem van: Probiblio, BiSC/Cubiss, Rijnbrink, Biblionet Drenthe, FERS en Flevomeer.

Vraag via je eigen organisatie een account aan en ga van start!



BibliotheekWijzer heeft ook een zoekfunctie op trefwoord. Zo kun je snel een onderwerp terugvinden en de informatie nalezen.

Voor de Frontoffice: je begint altijd met Kennismaken met Wise.



Introductie -
Kennismaking Wise

Daarna ga je verder met



Balie: innemen,
uitlenen en betalen



Klanten: leden,
abbonementen

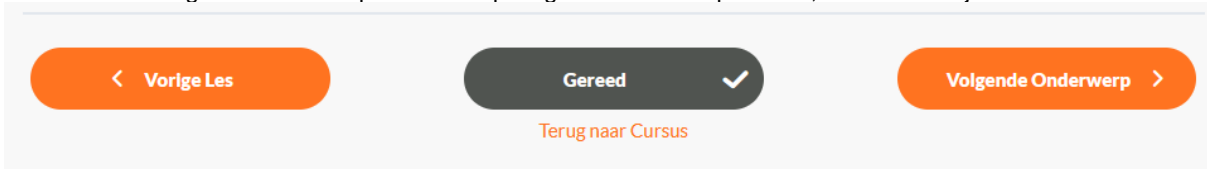
Voor de Educatie medewerkers is er dit onderdeel:



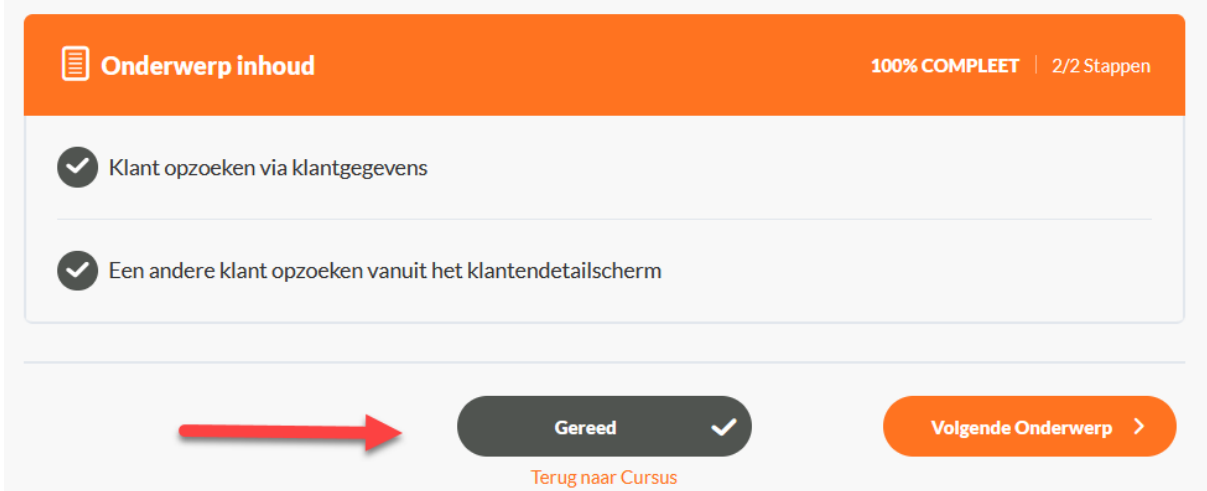
Wise voor scholen



Na het afronden van een lesonderdeel klik je **ALTIJD** onderaan op de grijze knop **gereed**. Dan ga je automatisch door naar het volgende onderwerp. Dus niet op volgende onderwerp klikken, want dan sla je een les over.



Aan het eind van een hoofdstuk ook altijd onderaan op **Gereed** klikken. Hiermee sla je jouw voortgang op.



Verder gaan waar je gebleven was? Klik rechtsboven op de Home pagina op **Jouw voortgang**.



Bewerk Profiel

3
Cursussen

2
Afgerond

0
Certificaten

0
Punten

Je Cursussen

Alles Uitklappen

Wise Basis: Klanten
MEE BEZIG

Wise Basis: Balie
COMPLEET

Wise basis: kennismaken met Wise
COMPLEET

In de rechterkolom zie je welke onderwerpen van een hoofdstuk al zijn afgerond.

Zoeken naar klanten
Uitklappen

Klanteninformatie raadplegen en aanpassen
Uitklappen

Een nieuwe klant inschrijven
Uitklappen

Een bestaande klant herinschrijven
Uitklappen

Speciale leners en relaties
Uitklappen

0:00 / 4:24

Onderwerpen in deze cursus

[Cursus home](#)

Alles Uitklappen

Zoeken naar klanten

Klant opzoeken via klantgegevens
 Een andere klant opzoeken vanuit het klantdetailscherm

De volgende twee onderdelen zijn specifieke cursussen, niet voor iedereen.



Selecties maken voor gevorderden



Werkzaamheden voor de Collectiespecialist