

Inleverdatum materialen wijzigen of boetevrij instellen [mrt. 2026]

Als de kalender voor de vestiging niet op gesloten stond, maar er op die dag(en) toch niet ingeleverd kon worden.

Als een vestiging onverwacht niet open was, kan de inleverdatum voor die dag gewijzigd worden. Dat kan van tevoren, of op de dag zelf.

Er zijn twee mogelijkheden, met statistiek en selecties de inleverdatum wijzigen (1) of die dag als boetevrij zetten in de kalender (2). Bij boetevrij altijd eerst overleggen met de Regiomanager.

(1)

Probeer dit eerst een keer in Wise TEST, op een rustig moment. Dan weet je wat je moet doen, en kan je controleren of het goed gegaan is.

Let op: log in op de vestiging waarvoor je wilt verlengen.

Ga naar Statistieken en selecties

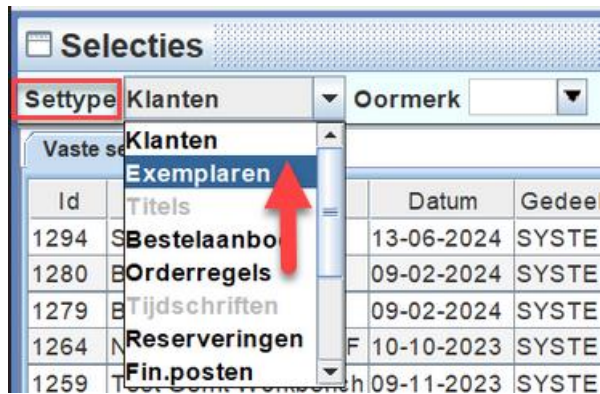
ID : 08-10-2024



Klik op Selecties

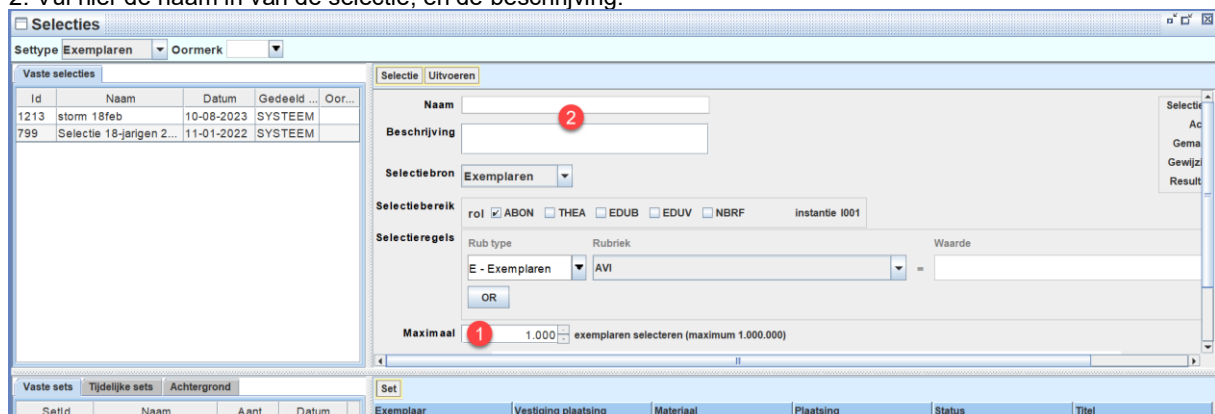


Wijzig linksboven in het scherm het Settype naar Exemplaren.



1: Het aantal exemplaren staat standaard op 1.000. Verhoog dit indien nodig, als je denkt dat er meer materialen uitgeleend zijn.

2: Vul hier de naam in van de selectie, en de beschrijving.



1: Kies Vestiging uitlening en daarnaast het vestigingsnummer van de bieb waarvoor je wilt verlengen.

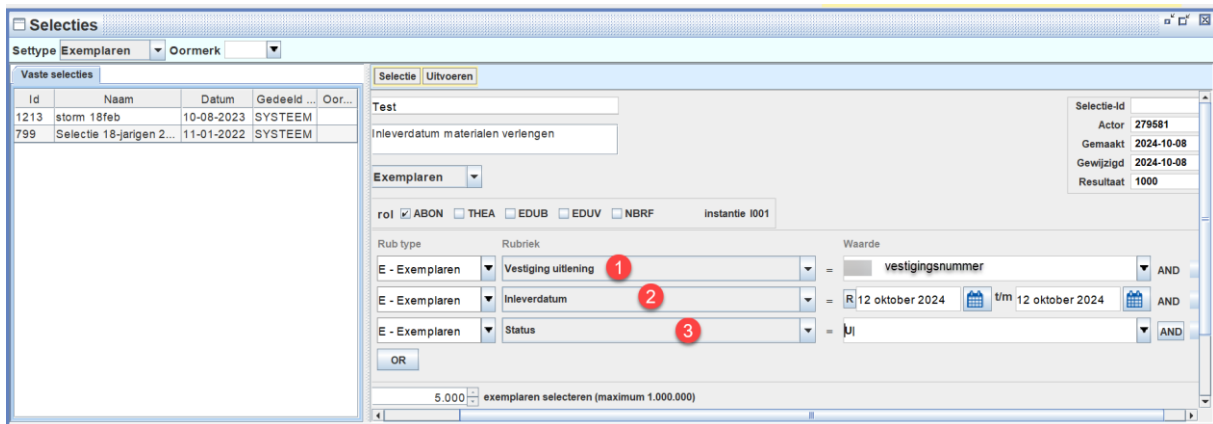
Klik achter de regel op AND Nu kun je het volgende veld invullen.

2: Kies Inleverdatum en daarnaast de dag. Als het maar één dag is, vul je dezelfde dag twee keer in (van/tm).

Gaat het om meer dagen dan kies je van/tm de laatste inleverdatum.

Klik achter de regel op AND

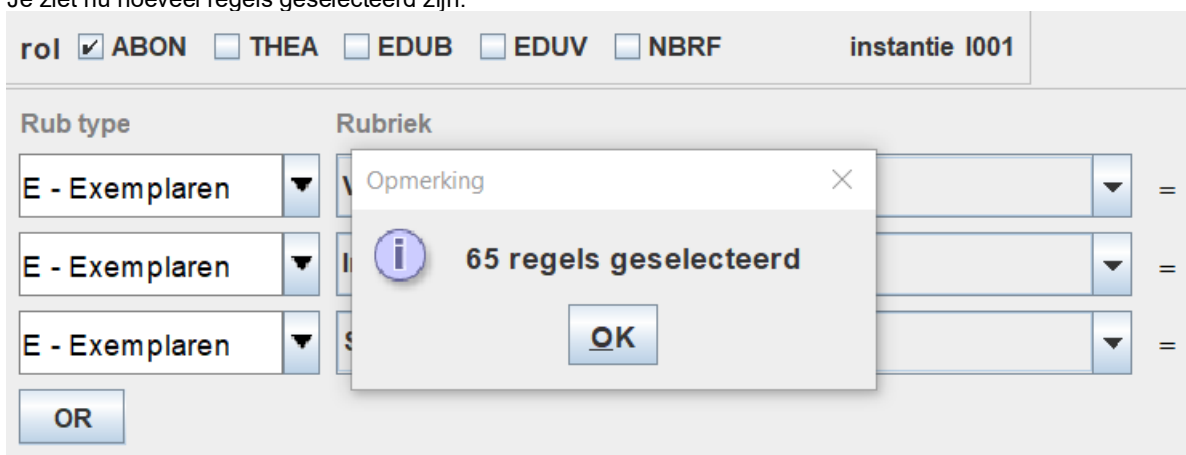
3: Kies Status en daarnaast Uitgeleend.



Klik bovenaan op Uitvoeren – Nu uitvoeren – Maak nieuwe set



Je ziet nu hoeveel regels geselecteerd zijn.



Klik op OK.

Onderaan zie je de geselecteerde regels staan.

Let op: dubbelklik op een exemplaar regel, en controleer of dit de inleverdatum is die gewijzigd moet worden, en of het voor de juiste vestiging is.

Klik daarna op Set.

Selectie Uitvoeren

Test

Inleverdatum materialen verlengen

Exemplaren

roI ABON THEA EDUB EDUV NBRF instantie 1001

Rub type Rubriek Waarde

E - Exemplaren Vestiging uitlening = 9428 AND

E - Exemplaren Inleverdatum = R 12 oktober 2024 t/m 12 oktober 2024 AND

E - Exemplaren Status = U AND

OR

5.000 exemplaren selecteren (maximum 1.000.000)

Set

Exemplaar	Vestiging plaatsing	Materiaal	Plaatsing	Status	Titel
10000031605286	9428	IV	RTV	U	Zijn wie je werkelijk bent : ...
10000032334156	9428	V	AVI	U	Ik vaar
10000034962193	9428	R	RTR	U	Verdwaald : familieroman
39428002005310	9428	IV	RTV	U	De stamhouder : een fami...

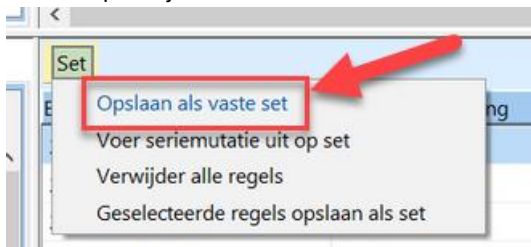
Meer.. Alles.. 65 records

Quit

Nu heb je twee opties.

Eerst opslaan als vaste set of meteen een seriemutatie doen. Opslaan als vaste set heeft als voordeel dat je precies weet welke boeken je geselecteerd hebt. Als er iets fout gaat dan heb je de hele set bij elkaar om evt. iets te herstellen.

Deze stap kun je ook overslaan. Ga dan direct naar Set en kies Voer seriemutatie uit op set.



Vul hier de gegevens in.

Setgegevens

Set-Id

Actor-Id

Settype

Setnaam

Beschrijving

Gemaakt op

Gewijzigd op

Vervalt op

Set bevat regels

Klik op Ok.

De set wordt links onderaan opgeslagen.

SetId	Naam	Aant	Datum
687274	Inleverdat. 09-01-26	111	08-01-2026
671661	Eerste Leesboekjes	472	19-08-2025

Klik nogmaals op Set. Nu kan je een seriemutatie doen.

Voer seriemutatie uit op set.

Set

Opslaan als vaste set

Voer seriemutatie uit op set

Verwijder alle regels

Geselecteerde regels opslaan als set

Je krijgt nu het Seriemutatiescherm.

- 1: Kies de nieuwe inleverdatum
- 2: Klik op Muteer

Balie Klanten Financieel Catalogus Exemplaren Titels Reserveringen Statistieken en selecties Berichten KSM Vestigingsbeheer

Seriemutatie Exemplaren

Exemplaar RouteCollecties



Vestiging Terug naar eigenaar

Eigenaar Volgens titel

Materiaal Plaatsing genereren Negeer blokkade

Vaste kast Uit tijdelijke kast

Tijdelijke kast

Inleverdatum  

Minimum leeftijd

NBD-Categorie

Plaatsingsopmerking

Mat.volume

Bijlage

Schadenotitie

Afschrijfblokkade Uit Aan

Blokkade (algemeen) Uit Aan

Jeugdblokkade Uit Aan

Leenblokkade Uit Aan

Reserveerblokkade Uit Aan

Publieksblokkade Uit Aan


Status Vermist * Afschrijven *

Clear lijst Reset rubrieken

Muteer (Stel wijziging(en) in en klik op Muteer)

Quit

Hier zie je de voortgang; als het veel exemplaren zijn of als het druk is in Wise kan het wat langer duren. Deze is klaar: 65 van de 65 regels zijn gemuteerd.

Muteer (Stel wijziging(en) in en klik op Muteer) **65/65** 

Klik op Quit om het seriemutatiescherm te sluiten.

Let op: dubbelklik nog een keer op een exemplaar regel om te controleren of de inleverdatum gewijzigd is.

Klik op Quit om Seriemutaties af te sluiten.

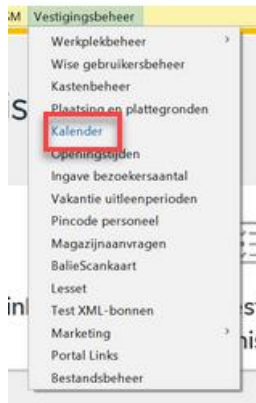
(2)

Bij boetevrij altijd eerst overleggen met de Regiomanager.

Deze dag telt als een inleverdag, maar waarover geen boete wordt berekend.

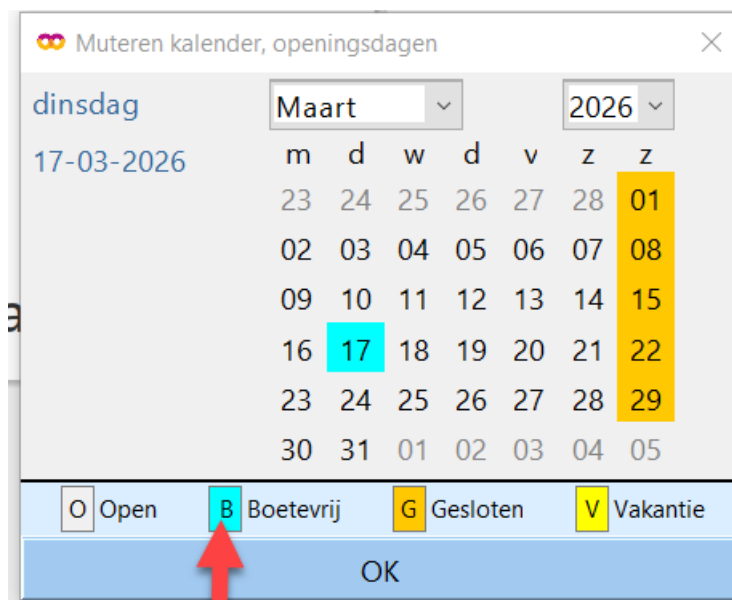
Op eenvoudige wijze kan hiermee, ook achteraf, worden ingegrepen in de (toekomstige) boeteberekening. Als bijvoorbeeld door omstandigheden de bibliotheek niet kan worden geopend, kan deze dag als boetevrij worden aangemerkt. Het later inleveren heeft dan geen invloed op de hoogte van een eventuele boete.

Log in op de vestiging waarvoor je de boetevrije dag(en) in wilt stellen. Ga naar Vestigingsbeheer - Kalender



Klik op de dag waarvoor Boetevrij moet worden ingesteld. Klik dan op Boetevrij en op OK.

Bijvoorbeeld: op 17 maart was de bieb onverwacht niet open, maar het was niet mogelijk om daar op die dag wat aan te doen. Op 18 maart wijzig je 17 maart van een openingsdag naar een boetevrije dag.



Als je de kalender weer opent, zie je dat de vorige dag nu op boetevrij staat.

Muteren kalender, openingsdagen

woensdag Maart 2026

18-03-2026

m	d	w	d	v	z	z
23	24	25	26	27	28	01
02	03	04	05	06	07	08
09	10	11	12	13	14	15
16	17	18	19	20	21	22
23	24	25	26	27	28	29
30	31	01	02	03	04	05

Open Boetevrij Gesloten Vakantie

OK

Dit kan natuurlijk ook vooraf ingesteld worden.