

## A Tijdschriften verwerken:

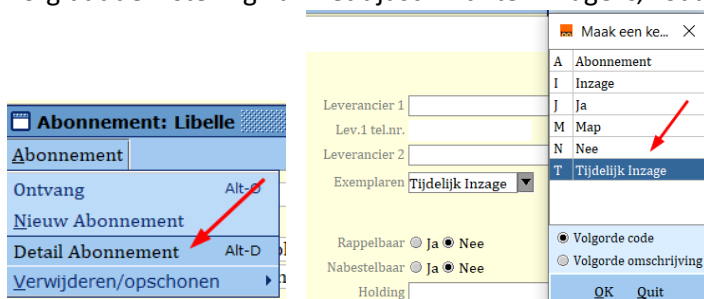
Zet duidelijk in de plaatselijke handleiding welke werkwijze je gebruikt zodat dit ook voor invallers duidelijk is.

### Werkwijze 1:

- Nieuw binnengekomen tijdschriften worden voor zien van een sticker: hier te lezen.
- Die tijdschriften komen ter inzage te liggen en het voorgaande nummer wordt ingewerkt in Bicat.
- Voor het inwerken plak je een barcode over de sticker "hier te lezen" en een tag+baroce achterin het tijdschrift. Je kunt de barcode op de tag plakken.
- Koppel het tijdschrift vervolgens in Wise en beschrijf de Tag in het RFID onderdeel van Wise.

### Werkwijze 2:

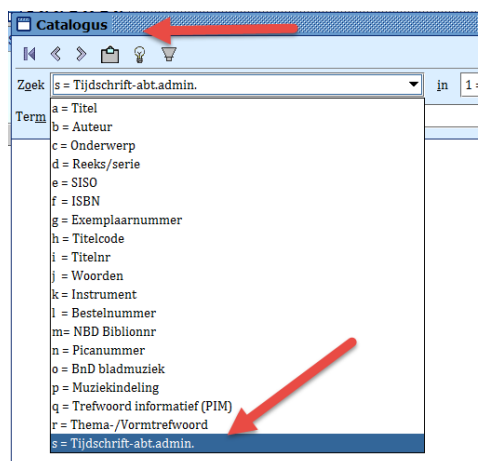
- Koppel de nieuw binnengekomen tijdschriften direct . Plak evt. een sticker hier te lezen
- Zorg dat de instelling van het tijdschrift : ter inzage is, zodat klanten de tijdschriften nog niet kunnen lenen.



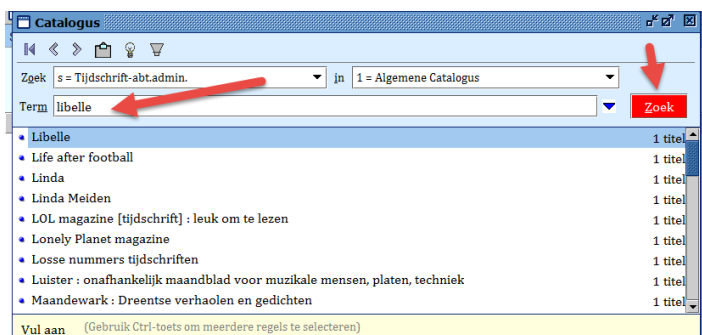
- Zodra het nieuwe exemplaar gekoppeld is kan het vorige nummer uitgeleend worden eerst innemen om te zien of er ook een reservering voor is. Plak evt. een sticker nu te leen.
- **Opmerking:** Tijdschrift abonnementen zijn geen privé abonnementen voor klanten, daarom is het niet de bedoeling dat klanten standaard elk nieuwste nummer van 1 of meerdere tijdschriften reserveren!

## Koppelen Tijdschriften:

Ga naar de catalogus en kies onderaan Tijdschrift-abt.admin



Zoek het tijdschrift op:



Selecteer libelle en dubbelklik op de regel.

Zie je, zoals in het voorbeeld , meerdere delen staan, dan klik je daar op om het juiste jaar te kiezen abonnement.

### Libelle

- 1942 Libelle [1942] ▶
- 2020 Libelle ▶
- 2019 Libelle ▶
- 2018 Libelle ▶
- 2017 Libelle ▶
- 2016 Libelle ▶

Vervolgens klik je rechts onderaan op: A van abonnement -



Ga dan links bovenaan naar – Abonnement en kies ontvang.

Wise Client [BIBLIONET Drenthe Cluster] - Rolde - 9456 : 21-12-2019

Balie Klanten Financieel Catalogus Exemplaren Titels Reserveringen Statistieken en selecties Berichten KSM Vesti

**Abonnement: Libelle**

Abonnement

Ontvang

Nieuw Abonnement

Detail Abonnement

Verwijderen/opschonen

Uitgever Haarlem : Spaarnestad, 1934-

Titelsoort T - Tijdschrift Stat.CatV 67...

Materiaal P - Tijdschrift Stat.CatJ

Volgorde

Abonnementen												
Vestiging	Abon	Exm	Status	Leverancier	Abon.nr lev.	Laatste nr	V	K	P	I	M	H
9456-Rolde	01	J	Normaal			2019 52						*

Controleer het volgnummer, indien akkoord, klik op Ga door / Scan dan de barcode

Ontvangst exemplaren

Tijdschrift Libelle  
Abonnement 2444  
Periode 2020 /   
Nummer 37 of   
Ontvangstdatum   
Opmerking   
Jaargang -

Ga door Quit

Ontvangst exemplaren

Tijdschrift Libelle  
Abonnement 9490/01 Zuidwolde  
Periode 2020 /   
Nummer 37 of   
Ontvangstdatum   
Opmerking   
Jaargang -   
Koppelom.   
Exemplaar 1 van 1   
Materiaal P - Tijdschrift  
Plaatsing VTS - Volw. Tijdschr.  
Tijdelijke plaatsing   
Plaats.opm   
Exempl.Opm   
Ter inzage  Ja  Nee t/m 25 augustus 2020  
Bijlage   
Selectiekode

Ontvangen Niet ontvangen Quit

Heeft het tijdschrift een extra losse bijlage; volg dan opnieuw de procedure maak het vakje bij nummer leeg en vul in het andere vakje bv. 53A in. Bij het 1<sup>e</sup> exemplaar van een nieuw jaar pas je het jaartal ook aan.

Koppel eerst alle Tijdschriften in BicatWise en ga dan naar:

Exemplaren en kies RFID conversie:

Wise Client [Biblionet Drenthe Cluster] - Rolde - 9456 : 27-12-2019

Balie Klanten Financien **Exemplaren** Titels Reser

Catalogus

Zoek s = Tijdschrift-abt.admin.

Term

Libelle

Titelnr 1199926  
Titelblok Libelle [Jaargang: 2019]

- Aanvragen
- Tijdelijke exemplaren
- Inzien
- Zoeken
- Koppelen
- NBD/MEU/etc. Koppelen
- Af schrijven
- Herloceren
- Etiketten
- RFID-conversie**
- Wisselcollecties

Scan de barcode op het tijdschrift en leg het tijdschrift op de RFID plaat.

RFID-Conversie

Vestiging 9456 - Rolde ISIL NL-08733800...

Barcode   Genereer tevens landelijk nummer

Bijlage geen bijlage(n)

Beveiliging  Aan  Uit  Niet wijzigen

Kopieer label Begin opnieuw

Leg exemplaar op de plaat

Schrijf label

RFID   
landelijk.nr Geen RFID  
barcode  
ISIL-nr  
itemvolgnr  
beveiliging

Stop

Klik dan op schrijf label

Zodra het onderste deel van het scherm groen wordt is de tag beschreven.

## Instellingen voor het tijdschrift bekijken en wijzigen:

Volg bovenstaande procedure tot en met A abonnement en kies nu detail abonnement:

Balie Klanten Financieel Catalogus Exemplaren Titels Reserveringen Statistieken en selecties Berichten KSM Vestigin

**Abonnement: Autovisie : onafhankelijk, objectief veertiendaags magazine voor rijdend Ned...**

Abonnement

Ontvang Alt-O **onafhankelijk, objectief veertiendaags magazine voor rijdend Ne...**

Nieuw Abonnement Alt-D

Detail Abonnement Alt-D

Verwijderen/opschonen

Uitgever: Amersfoort : Misset, 1956

Titelsoort: T - Tijdschrift Stat.CatV: 67...

Materiaal: P - Tijdschrift Stat.CatJ:

Volgorde

Abonnementen													
Vestiging	Abon	Exm	Status	Leverancier	Abon.nr lev.	Laatste nr	V	K	P	I	M	H	E
9456-Rolde	01	J	Normaal			2019 25							*

## Standaard instellingen: (zie afb. hier onder)

1 – hier is aangegeven of het om een jeugd of volwassen tijdschrift gaat.

VTS = volwassen tijdschrift / JTS = jeugd tijdschrift

Op een jeugdabonnement kun je tot 13 jaar geen volwassen tijdschriften lenen.

2 – exemplaren moet op ja of tijdelijk inzage staan, anders kun je ze niet koppelen.

Abonnement

Abonnement

9490-Zuidwolde volgnr 01

Status: Normaal

Abonnementnr:

Periode: 4 juli 2000 tm:

Afleverdagen: z m d w d v z

Opmerking:

Abon.soort:

Selectiecode:

Koppelvestiging:

Plaatsing: VTS - Volw. Tijdschr.

Tijdelijke plts:

Pl.opmerking:

Koppelopmerking:

Bewaartermijn:

Actie:

Actie-startdatum:

Elke 0 maanden

Exemplaren: Tijdelijk Inzage

Rappelbaar: Ja Nee

Nabestelbaar: Ja Nee

Holding:

Beveiliging: RFID-beveiligingsbit met o...

Maak een ke... X

- A Abonnement
- I Inzage
- J Ja
- M Map
- N Nee
- T Tijdelijk Inzage

Volgorde code

Volgorde omschrijving

OK Quit

OK Wijzig Volgende Vorige Quit


## B Nieuw Tijdschrift:

Ga naar de catalogus – en kies onderaan tijdschriften administratie:

**Catalogus**

Zoek a = Titel

Term



- a = Titel
- b = Auteur
- c = Onderwerp
- d = Reeks/serie
- e = SISO
- f = ISBN
- g = Exemplaarnummer
- h = Titelcode
- i = Titelnr
- j = Woorden
- k = Instrument
- l = Bestelnummer
- m = NBD Bibliionnr
- n = Picanummer
- o = BnD bladmuziek
- p = Muziekindeling
- q = Trefwoord informatief (PIM)
- r = Thema-/Vormtrefwoord
- s = Tijdschrift-abt.admin. 

Vul de naam van het tijdschrift in – kies het juiste jaar

**Catalogus**

Zoek s = Tijdschrift-abt.admin. in 1 =

Term autoweek

 Autoweek 


- 2020 Autoweek ▶
- 2019 Autoweek ▶


Klik rechts onderaan op de A van Abonnement.


**Catalogus**

Zoek s = Tijdschrift-abt.admin. in 1 = Algemene Catalogus

Term autoweek **Zoek**

 Autoweek Boodschap

[Autoweek](#) ▶ 

Titelnr 1229268 

Titelblok Autoweek [Jaargang: 2020]

Impressum Haarlem : Carper, 1990

Collatie ill. ; 34 cm

Annotatie Verschijnt wekelijks. - Formaat later: 30 cm.

Materiaal Tijdschrift

Taalcode Nederlands

Mediasoort Tijdschrift













Publjaar 2020

Jeugd/Volw. Volwassen

Inform./Verh. Informatief

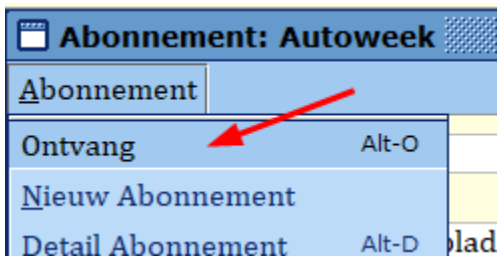
Stat.cat. 6710 Tijdschrift volwassenen

Geen eigen exemplaren

   [0x] [13r]  < deel 1/5 >        



Klik links bovenaan op abonnement en kies ontvang.



Pas het volgnummer aan en zie verder bovenaan het document voor de verdere werkwijze.

A screenshot of a form titled 'Ontvangst exemplaren'. The form has a yellow background and a blue footer. Fields include: 'Tijdschrift' (Autoweek), 'Abonnement' (6881), 'Periode' (2020 / [ ]), 'Nummer' (01 of [ ] with a red arrow pointing to the '01'), 'Ontvangstdatum' ([ ]), 'Opmerking' ([ ]), and 'Jaargang' ([ ] - [ ]). At the bottom are buttons for 'Ga door' and 'Quit'. A close button (X) is in the top right corner.